

Pré-inscription au Campus de Pouillé



- Connexion au site de pré-inscription :
 - soit en scannant le QR code,
 - soit via le lien, <https://preinscriptions.ecoledirecte.com/?RNE=0491027A>

- Complétez tous les renseignements sur le responsable légal

Renseignements Responsable(s)

Responsable

Informations personnelles

Civilité * Aucune

Nom * Nom

Prénom *

Nom de naissance

Adresse *

Complément d'adresse 1

Complément d'adresse 2

Code Postal *

Pays * Veuillez sélectionner un pays

Téléphone mobile *

Téléphone

Email *

Confirmez votre email *

Situation familiale Veuillez sélectionner une situation

Informations professionnelles

Profession

Société

Téléphone

Catégorie socio-professionnelle * Veuillez sélectionner une catégorie

Tous les éléments en couleur sont obligatoires. Complétez également les champs situation familiale et profession.

Une fois que tout est complété, cliquez sur le bouton en bas qui correspond au deuxième responsable légal de l'enfant :

Si vous êtes marié/pacsé/en concubinage avec le parent de l'enfant : [+ Ajouter un conjoint](#)

Si vous êtes séparé/divorcé avec le parent de l'enfant : [+ Ajouter un responsable à une autre adresse](#)

- Complétez les renseignements du deuxième responsable, si cela est nécessaire.

- Complétez la fiche de l'élève

Élève 1

Etat civil

Nom * Nom

Prénom *

Autres prénoms

Sexe * Garçon Fille

Votre lien de parenté * Veuillez choisir un lien

Communication

Email

Téléphone mobile

Naissance

Date * Jour Mois Année

Ville *

Pays * Veuillez sélectionner un pays

Nationalité * Veuillez sélectionner une nationalité

Scolarité

Etablissement actuel *

Formation actuelle * Veuillez sélectionner une formation

Inscription pour * 2026/2027

Voulez de scolarité :

Classe souhaitée * Veuillez sélectionner une classe

Complétez tous les champs en couleur.

Pour le cadre communication, indiquez le mail et numéro de téléphone de l'élève uniquement

Pour le cadre scolarité, pour trouver l'établissement actuel, la recherche se fait par département, puis par ville (attention aux communes de rattachement).

Pour la formation actuelle, choisissez celle qui correspond le mieux ou sélectionner autre formation.

Pour la Classe souhaitée, indiquez celle qui correspond au souhait d'inscription de l'élève.

- 5 Remplissez les informations complémentaires demandées
- 6 Déposez le livret de famille ainsi que les bulletins scolaires des deux dernières années.

Pour les bulletins, ajoutez une première page, et une fois la page téléchargée, ajouter une deuxième page en cliquant sur :

Ajouter la page 2 

Bulletin de notes de 4ème

Informations complémentaires


Quel type de formation souhaitez-vous ? *


Veillez sélectionner une option


Quel niveau souhaitez-vous ? *

Veillez sélectionner une option


Pièces du dossier

Copie intégrale du livret de famille  *

Si parents séparés, jugement de divorce 

Bulletins de notes année 2024/2025  *

Vous pouvez déposer un premier bulletin et vous aurez ensuite la possibilité d'en déposer un autre en cliquant sur "Ajouter la page 2"

Bulletin de notes année 2025/2026  *

Vous pouvez déposer un premier bulletin et vous aurez ensuite la possibilité d'en déposer un autre en cliquant sur "Ajouter la page 2"

Si vous souhaitez inscrire un deuxième enfant, sélectionnez

+ Inscrire un autre élève

- 7 Validez la pré-inscription en cliquant sur envoyer la demande.

 Envoyer la demande

- 8 Le Campus vous contacte par mail, à réception de la pré-inscription et vous propose un rendez-vous d'inscription.